
HALUX N50 / HALUX N30
LUMINAIRES D'EXAMENS MÉDICAUX



SPÉCIFIQUEMENT ADAPTÉ À VOS BESOINS

LE LUMINAIRE D'EXAMENS HALUX

Un classique au nouveau design : le HALUX séduit par sa forme minimaliste et l'attention portée aux moindres détails si typique du «Made in Switzerland». Sa réputation d'éclairage fiable dans le domaine médical depuis trois décennies n'est plus à faire ! La nouvelle édition offre différents modèles dotés de différents équipements. Chacun trouvera ainsi de quoi satisfaire ses exigences. Du cabinet de médecine général jusqu'au lit du malade, en passant par la gynécologie, la gamme HALUX offre un modèle parfaitement adapté.

Nettoyage rapide

Grâce à une construction fermée, aucun risque de pénétration du produit de nettoyage dans la tête du luminaire

Sans entretien

Matériaux de grande qualité et technologie LED durable

Positionnement fiable

Système de bras de grande qualité, positionnement facile

Champ lumineux

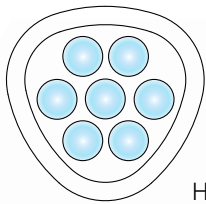
Grand champ d'éclairage homogène pour un confort optique maximum



LE MODÈLE PREMIUM

HALUX N50

HALUX N 50 est le luminaire parfait pour ceux qui souhaitent une performance lumineuse supérieure et une température de couleur modifiable. Avec son champ d'éclairage de 18 cm et sa puissance lumineuse allant jusqu'à 50 000 lux à 0,5 m, HALUX N50 offre des conditions d'examen optimales.



HALUX N50



Parfait rendu des couleurs

Température de couleur optimale pour des diagnostics précis et fiables



Utilisation intuitive

Emploi simple, commande par clavier à membrane*



Puissance lumineuse individualisée

La gradation en 5 niveaux * permet une adaptation de la lumière en toute simplicité



Vision optimalement contrastée

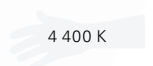
3 niveaux de température de couleur* pour un rendu fidèle des détails et des contrastes optimaux



3 300 K



3 800 K



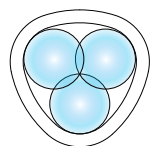
4 400 K

* Modèle HALUX N50-3

LE MODÈLE DE BASE

HALUX N30

HALUX N30 convient pour ceux qui doivent faire attention à leur budget sans devoir renoncer à la qualité. Le champ d'éclairage de 18 cm de diamètre et d'une puissance lumineuse allant jusqu'à 30 000 lux à 0,5m est parfaitement adapté aux diverses tâches quotidiennes.



HALUX N30

Large gamme diversifiée

Raccordement de la tête de lampe de côté ou à l'arrière



Modèle avec ou sans support articulé



Bras flexible avec pied à roulettes



Différents systèmes de bras



Nouveau : Pince étau pour rail avec frein

SCHMITZ

APPLICATIONS

Dermatologie

- Grand champ d'éclairage
- Température de couleur réglable Halux N50-3
- Excellentes caractéristiques de rendu des couleurs



Gynécologie

- Connexion au fauteuil d'examen / de gynécologie
- Commande ergonomique
- éclairage gradable



Traitement du patient

- Lumière gradable
- Diverses possibilités de raccordement
- Robustesse et nettoyage facile



Médecine générale / médecine d'urgence / Soins Intensifs

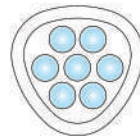
- Grand champ d'éclairage
- Excellent rendement lumineux jusqu'à 50 000 Lux @ 0,5m
- Nombreuses possibilités de fixation



	Système de bras	Urgences	Examens	Examens spécialisés	Soins intensifs	Gradable	Couleur modifiable
PRODUIT			Dermatologie générale Néonatalogie Anesthésie	Gynécologie / urologie			
HALUX N50-1 P SX	Bras flexible avec support articulé	○	●	○	○		
HALUX N50-3 P SX	Bras flexible avec support articulé	○	●	○	○	✓	✓
HALUX N50-3 P SX Gyn.	Bras flexible avec support articulé	○	●	●		✓	✓
HALUX N50-1 P FX	Bras compensé par ressort avec support articulé	●	●		●		
HALUX N50-3 P FX	Bras compensé par ressort avec support articulé	●	●		●	✓	✓
HALUX N30-1 P F1	Bras compensé par ressort avec support articulé		○		●	✓	
HALUX N30-1 P SGV Gyn.	Bras flexible avec support articulé		○	●		✓	
HALUX N30-1 P SGV	Bras flexible avec support articulé		○		○	✓	
HALUX N30-1 P SGH	Bras flexible avec support articulé		○	○	○	✓	
HALUX N30-1 P SV	Bras flexible		○		○	✓	
HALUX N30-1 P SH	Bras flexible		○		○	✓	
HALUX N30-1 F	Bras flexible avec pied à roulettes		○			✓	
HALUX N30-1 Ambulance	Pince étau en C pour rail	○	○			✓	

● idéal ○ bien adapté

HALUX N50

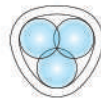


HALUX N50

Caractéristiques techniques

Rendement lumineux **	50 000 Lux @ 0.5 m
Champ d'éclairage **	Ø 18 cm @ 0.5 m
Gradation *	5 niveaux de gradation
Indice de rendu des couleurs Ra	93
Température de couleur **	Fixe : 4 400 K Réglable : 3 300 K / 3 800 K / 4 400 K*
Alimentation	Fiche secteur intégrée
Indice de protection	IP 20 (tête de lampe)
Bras	Bras flexible ou bras articulé compensé par ressort interne
Commande	Touche sensitive sur la tête de la lampe ou interrupteur à bascule (I/O)
Accessoires	Système de rail médical, bras prolongateur, pince pour fixation sur table, embase universelle, pince étau pour rail, pince étau pour rail avec frein, fixation murale, fixation pour câblage, piètement à roulettes

HALUX N30



HALUX N30

Caractéristiques techniques

Rendement lumineux **	30 000 Lux @ 0.5 m
Champ d'éclairage **	Ø 18 cm @ 0.5 m
Gradation *	Gradable en continu
Indice de rendu des couleurs Ra	93
Température de couleur **	Fixe 4 400 K
Alimentation	Transformateur sur prise
Indice de protection	IP 20 (tête de lampe)
Bras	Bras flexible ou bras articulé compensé par ressort interne
Commande	Clavier à membrane sur la tête du luminaire
Accessoires	Système de rail médicalisé, bras prolongateur, pince pour fixation sur table, embase universelle, pince étau pour rail, pince étau pour rail avec frein, fixation murale, fixation pour câblage, piètement à roulettes